


CZ

QUICK START GUIDE



EVOLVEO
StrongPhone Q8 LTE

Start

- 1 Uvolněte šroubky**
Odšroubujte šroubky jak je naznačeno na těle telefonu



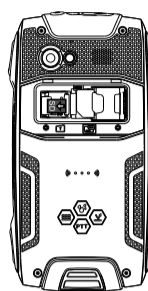
- 2 Otevřete zadní kryt**



- 3 Vložte SIM karty**
Vložte SIM karty do příslušného slotu, dbejte zvýšené opatrnosti zvláště při instalaci/vytahování microSIM (doporučujeme použít pinzetu).



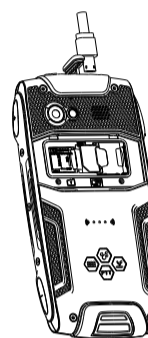
microSIM pro slot SIM 1
standard SIM pro slot SIM 2



- 4 Vložte microSDHC kartu**
Zasuňte microSDHC kartu směrem doleva tak jak je naznačeno na obrázku.

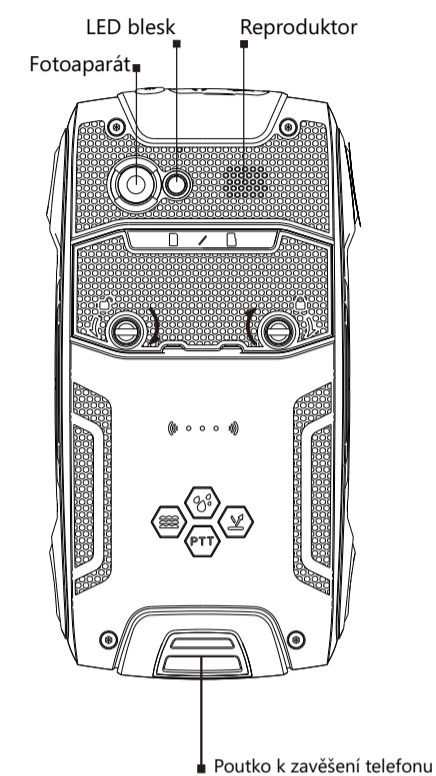
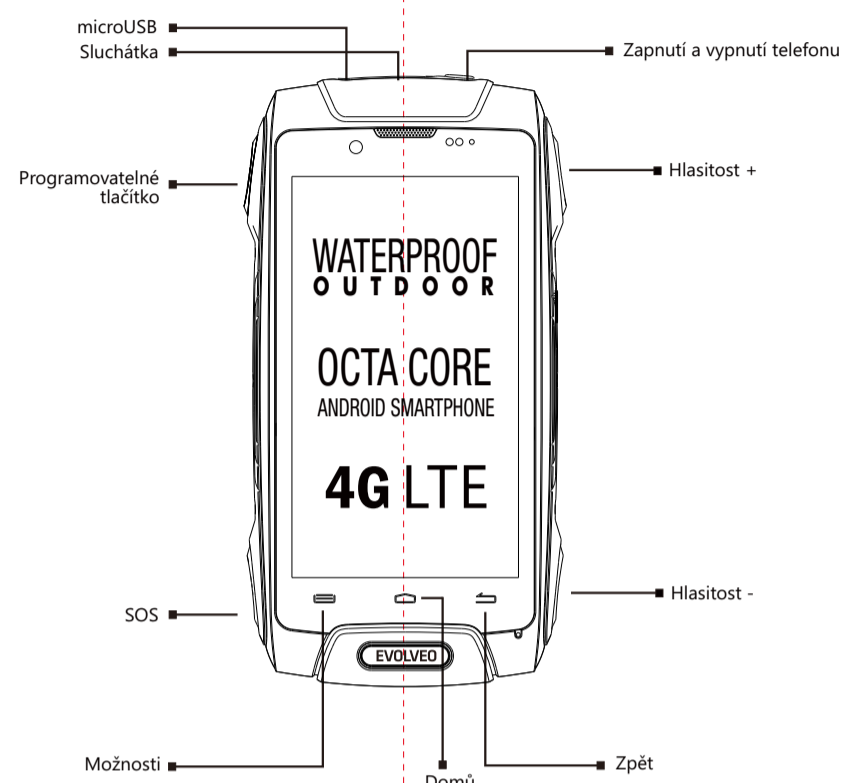


- 5 Uzavřete kryt SIM karet**
Opatrně pevně dotáhněte oba dva šroubky pro zajištění vodotěsnosti.



- 6 Nabíjení 12 hodin**
Doporučujeme 12 hodinové první nabíjení telefonu pro maximální využití kapacity baterie pro provoz.

Telefon



Vážený zákazníku, děkujeme, že jste si vybral mobilní telefon české značky EVOLVEO. Doporučení pro péči o telefon a jeho bezpečné použití:

- Telefon EVOLVEO StrongPhone Q8 LTE je navržen tak, aby byl výrazně odolnější než běžný mobilní telefon, nicméně není nezníitelný.
- Mobilní telefon EVOLVEO StrongPhone Q8 LTE získal certifikaci IP68. Ani tato norma však nezaručuje úplnou vodotěsnost přístroje.
- Telefon je vodotěsný a prachotěsný za předpokladu splnění následujících podmínek: všechny konektory a krytky pečlivě uzavřené; telefon se neponoří hlouběji než 1,2 m na déle než 30 minut; voda musí být sladká. Příležitostné použití v chlorovaných bazénech je možné za předpokladu, že telefon následně opláchnete čistou vodou. Nepoužívejte v mořské vodě ani bazénech se slanou vodou. Nesprávným používáním zařízení ztrácí záruka platnost.
- Není odolný vůči kovovým pilinám a jiným kovovým částicím, které mohou poškodit např. reproduktor.
- Tento telefon je složité elektronické zařízení, proto jej chraňte před nárazy a působením magnetického pole.
- Je velmi důležité udržet zdičku sluchátek a slot pro microUSB port čisté a pečlivě utěsněné, stejně jako mít správně a pevně utáhnuté šroubky v zadní části telefonu, aby byla zachována prachotěsnost a vodotěsnost telefonu.
- Vzhledem k mnoha různým způsobům používání, jako například zda je nebo není správně uzavřen microUSB port, zdička sluchátek nebo kryt baterie, neneseme žádnou zodpovědnost za poškození kapalinou.
- Displej telefonu je vyroben z tvrzeného skla, které může prasknout po pádu na tvrdý povrch, pokud je vystaveno silnému nárazu nebo když je displej ohýbán či jinak deformován. Pokud je displej poškozen, nepokoušejte se jej opravit. Sklo popraskané v důsledku nesprávného použití nebo zneužití není kryto zárukou.

- Vyčistěte okamžitě telefon pokud se dostane do kontaktu s produkty, které mohou způsobit skvrny, jako je inkoust, barviva, make-up, jidlo, olej apod. Nepoužívejte čisticí prostředky na okna, čističe pro domácnost, aerosolové spreje, rozpouštědla, alkohol, amoniak nebo abraziva.
- Pokud vám telefon spadne do vody, nemačkejte tlačítka, otevřete jej neproděně suchým hadříkem a nechejte jej volně vyschnout před opětovným zapnutím. Nepokoušejte se telefon vysušit externím zdrojem tepla, jako je například mikrovlnná trouba nebo vysoušeč vlasů.
- Telefon je určen pro provoz v teplotách od 0° do 40°C a může být skladován v teplotách od -20° do 45°C. Nižší nebo vyšší teploty mohou ovlivnit chování telefonu a životnost baterie.
- Nepoužívejte telefon venku během bouřky, za případná poškození přístroje nebo zdraví související s tímto způsobem užití neneseme zodpovědnost.
- Nepropichujte reproduktor, nevklaďte do otvorů žádné předměty, nenatírejte telefon barvou - všechny tyto činnosti ovlivňují funkčnost a těsnost telefonu.
- EVOLVEO StrongPhone Q8 LTE byl testován v souladu s normami EU pro rádiové vlny, WiFi a Bluetooth. V případě, že chcete omezit vliv působení vysokofrekvenční energie, omezte čas přímého působení záření např. pomocí Bluetooth handsfree sady, případně udržujte větší vzdálenost mezi vaším tělem a telefonem.
- Nikdy neopravujte telefon svépomocí, demontáž telefonu, včetně odstranění vnějších šroubů může způsobit jeho poškození, které není kryto zárukou.
- Pokud je telefon po servisním zásahu, může být snížena jeho odolnost vůči prachu a vodě.
- Výrobce, distributori ani prodejci nezodpovídají za jakékoliv ztráty dat nebo přímé či nepřímé škody způsobené v souvislosti s provozem telefonu, ať už vzniknou jakýmkoliv způsobem.

- Při vytahování microSIM s redukcí (SIM karty) doporučujeme použít pinzetu, abyste zabránili prohnutí microSIM karty (redukce). Vyhněte se tak možnému poškození patice pro SIM karty.

Řešení problémů

Telefon nelze zapnout

- Přidržte tlačítko zapnutí alespoň na 5 sekund nebo déle
- * Nabíjte baterii, nejprve nabíjte přibližně půl hodiny, pak nabíječku odpojte a znovu připojte a nabíjte baterii úplně *
- Zkontrolujte nebo vyměňte SIM kartu

Dotykový displej nesprávně reaguje

- Zkalibrujte G-senzor telefonu (Nastavení > Displej > Kalibrace G-senzoru).

Displej nepracuje správně při přiblížení

- Je nutné znova kalibrovat Als-PS senzor telefonu (Nastavení > Displej > Kalibrace senzoru přiblížení) a následujte pokyny na displeji telefonu.

Chyba PIN

- Kontaktujte operátora

Telefon zamrzl a nereaguje na dotyk

- Přidržte zapínací/vypínací tlačítko do té doby než se telefon zrestartuje (může to vyžadovat až 15 sekund).

Mobilní telefon se sám vypíná, zamrzá nebo se restartuje.

- * Zkontrolujte, zda není aktivní funkce automatického vypnutí
- * Odinstalujte aplikaci, která způsobuje problém
- * Proveďte reset do továrního nastavení (Nastavení > Zálohování a obnovení dat > Obnovení továrních dat > Resetovat telefon).

RECOVERY MODE (restart do továrních hodnot)

- Zapněte telefon stisknutím zapínacího tlačítka a současně přidržte tlačítko 4 (hlasitost -) po dobu ^sekund. Vyberte stiskem tlačítka 4 (hlasitost -) volbu "Clear eMMC" a výběr potvrďte stisknutím ikony "Domů" ve spodní části displeje.

Pozor!

- Telefon bude restartován do původního nastavení, budou smazána hesla, nainstalované programy atd!

Rychlý přístup k nastavení telefonu

- Přetáhněte prstem horní informační pruh v Hlavní obrazovce směrem dolů pro zobrazení některých informací jako například zapnutí/vypnutí WiFi sítě, Bluetooth, GPS, Datové přenosy, Zvukové profily, Jas displeje, Nastavení telefonu apod.

Dual SIM režim

- Změna nastavení SIM karet v telefonu

Hlavní SIM karta

- Volání
- Videohovory
- Zprávy
- Datové spojení

- Operační systém Android byl vytvořen firmou Google a proto je v telefonu možno nalézt některé jeho aplikace jako například Google Gmail, Obchod Play a další. Další aplikace a hry je možno nainstalovat z Obchodu Play - k tomu je nutné založit si Google účet (Nastavení > Účty > Přidat účet).

Záruka se NEVZTAHUJE na:

- instalaci jiného firmwaru, než který byl v EVOLVEO telefonu nainstalován jako originální z továrny nebo ROOT operačního systému Android
- elektromechanické nebo mechanické poškození telefonu způsobené uživatelem nevhodným používáním (např. prasklý displej nebo dotyková vrstva, prasklý přední nebo zadní kryt telefonu, poškození napájecí microUSB konektoru, slot pro SIM karty, slot pro microSD kartu nebo vstup pro sluchátka apod.)
- poškození reproduktoru a sluchátka kovovými částicemi
- poškození přírodními vlivy jako oheň, voda, statická elektřina, zvýšená teplota apod.
- vadu vzniklou obvyklým opotřebením
- poškození neautorizovanou opravou
- firmwaru telefonu, pokud tento vyžaduje aktualizaci z důvodu změn v parametrech sítě mobilních operátorů
- vady funkce sítě operátora mobilních telefonů
- baterii, pokud po více než 6 měsících používání nedrží svou původní kapacitu (záruka na kapacitu baterie je 6 měsíců)
- úmyslné poškození

Záruční a pozáruční servis

- Opravy a servis je možné provádět pouze v autorizovaném servisním místě pro telefony EVOLVEO (více na www.evolveo.eu), jinak můžete mobilní telefon poškodit a přijít o záruku.

SAR informace

- Hlava: max. 0.388 W/kg
- Tělo: max. 0.522 W/kg

Likvidace

- Symbol přeškrtnutého kontejneru na výrobku, literatuře nebo obalu znamená, že na území Evropské unie musí být všechny elektrické a elektronické výrobky, baterie a akumulátory po ukončení své životnosti uloženy do odděleného sběru. Neodhazujte tyto výrobky do netřídněného komunálního odpadu.

CE 0700 Prohlášení o shodě

- Tímto společnost Abacus Electric, s.r.o. prohlašuje, že EVOLVEO StrongPhone Q8 LTE (EAN: 8594161336822) je ve shodě se základními požadavky směrnice 1999/5/EC (NV č. 426/2000 Sb.).

- Kompletní text Prohlášení o shodě je ke stažení na [ftp://ftp.evolveo.eu/ce](http://ftp.evolveo.eu/ce)

Copyright © 2015 Abacus Electric, s.r.o.

Všechna práva vyhrazena.

- Vzhled a specifikace mohou být změněny bez předchozího upozornění.
- Tiskové chyby vyhrazeny.

www.evolveo.eu